

# Todas as informações do seu plano na tela do seu celular

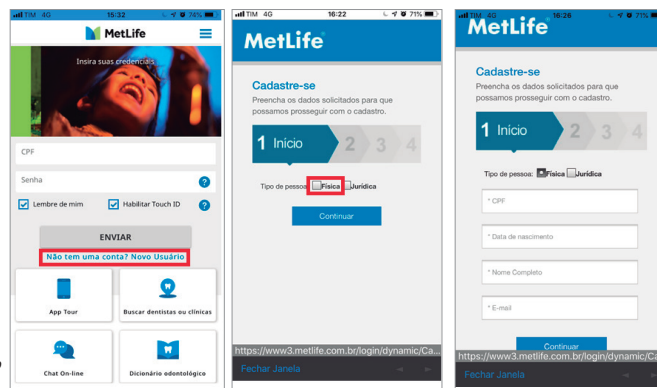
Veja como utilizar o Aplicativo MetLife Brasil:

Baixe o aplicativo na loja de aplicativos do seu Smartphone, Play Store ou Apple Store



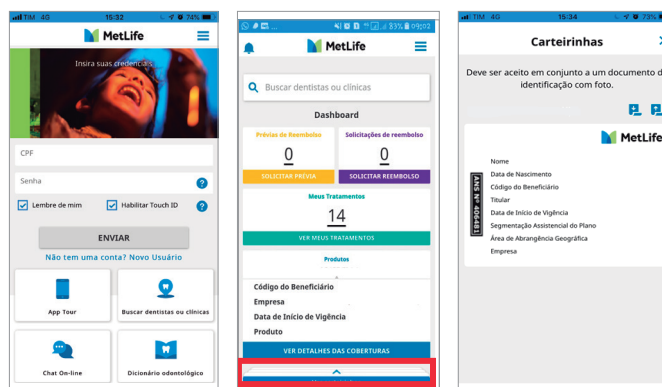
## Cadastre seu usuário:

1. Pressione “Não tem uma conta? Novo Usuário”
2. Marque a opção “Pessoa Física”
3. Insira os dados solicitados e pressione “Continuar”



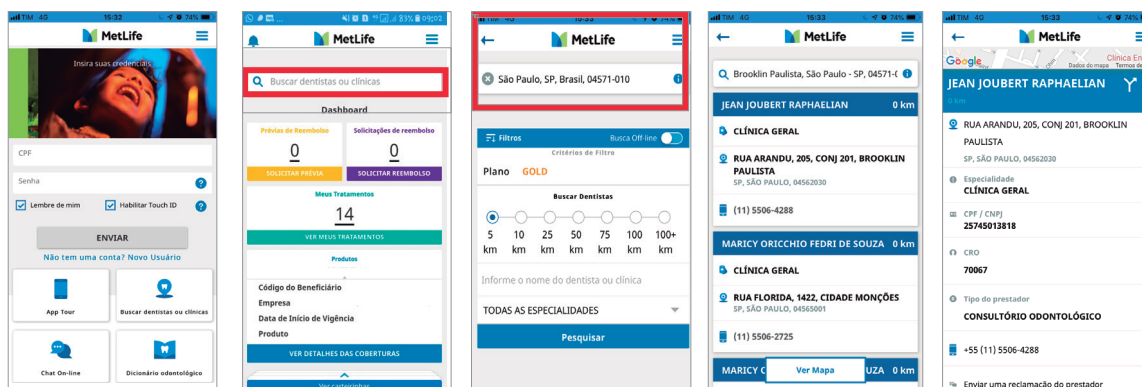
## Acesse seu cartão virtual:

1. Acesse sua conta no Aplicativo MetLife Brasil
2. Pressione “Ver Carteirinha”
3. Pronto! Você terá suas informações do cartão virtual



## Busque por atendimento:

1. Acesse sua conta no Aplicativo MetLife Brasil
2. Insira sua localização para busca no campo indicado
3. Verique as opções de distância
4. Confira as opções, endereço e telefone
5. Veja no mapa os dados completos do profissional que selecionar



metlife.com.br